



ТЕРРИТОРИАЛЬНЫЙ ОРГАН
ФЕДЕРАЛЬНОЙ СЛУЖБЫ
ГОСУДАРСТВЕННОЙ СТАТИСТИКИ
ПО НОВОСИБИРСКОЙ ОБЛАСТИ

РЫНКИ ТОВАРОВ И УСЛУГ

в январе – октябре 2024 года

04.12.2024

По данным оперативной статистической отчетности

СОДЕРЖАНИЕ

Оборот розничной торговли	3
Оборот общественного питания	10
Объем платных услуг населению	13
Оборот оптовой торговли	16

1

Оборот розничной торговли

ОБОРОТ РОЗНИЧНОЙ ТОРГОВЛИ

в январе – октябре 2024 г.

НОВОСИБИРСКСТАТ

Период с начала года в % к соответствующему периоду предыдущего года

Все товары



885,1 млрд рублей

Продовольственные товары

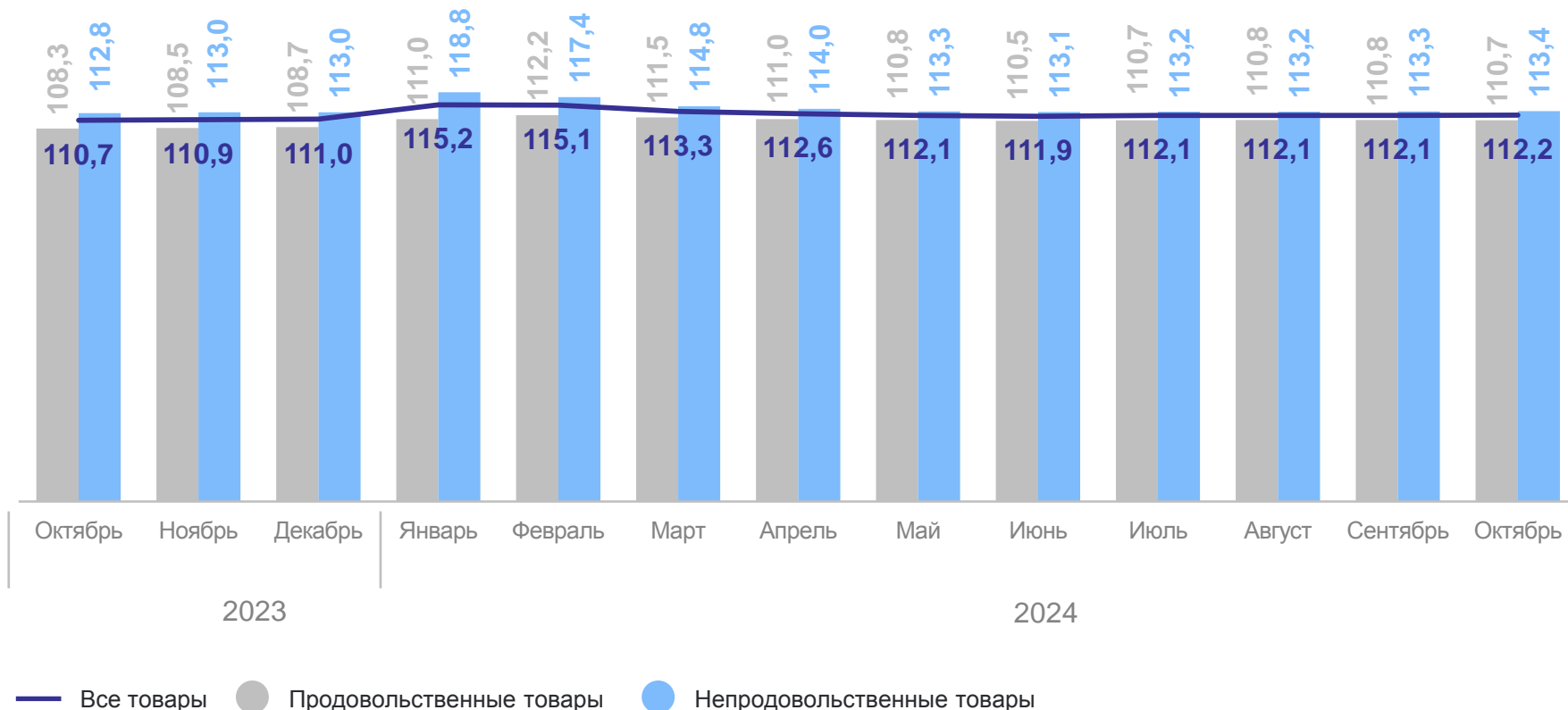


400,2 млрд рублей

Непродовольственные товары



484,9 млрд рублей

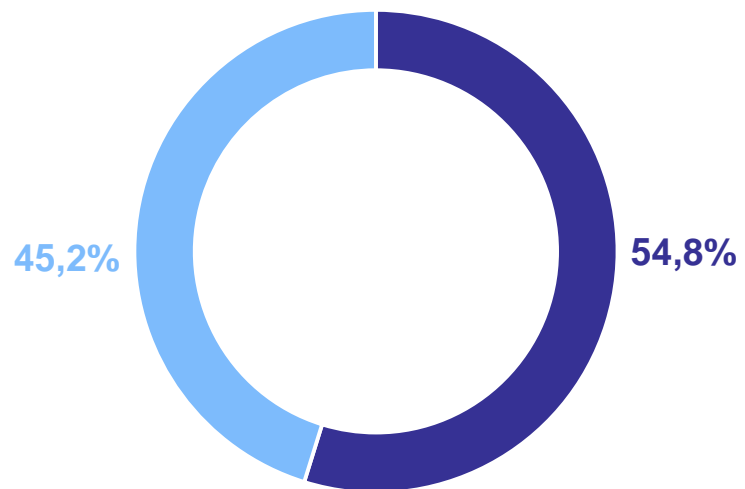


СТРУКТУРА ОБОРОТА РОЗНИЧНОЙ ТОРГОВЛИ

в январе – октябре 2024 г.

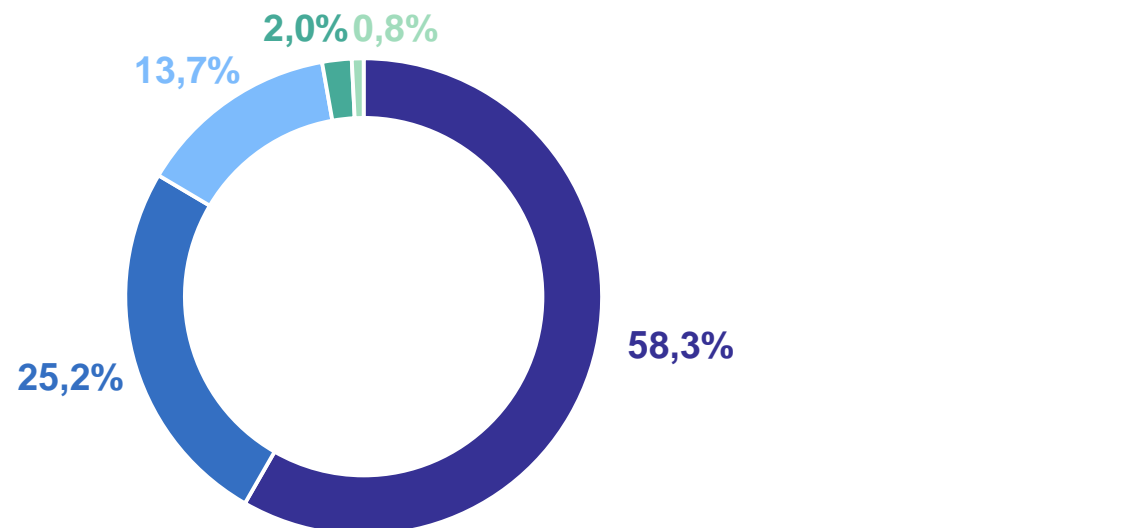
НОВОСИБИРСКСТАТ

По видам товаров



- Непродовольственные товары
- Продовольственные товары

По видам хозяйствующих субъектов



- Организации не относящиеся к субъектам малого и среднего предпринимательства
- Малые предприятия (включая микропредприятия)
- Индивидуальные предприниматели
- Субъекты среднего предпринимательства
- Розничные рынки и ярмарки

ОБОРОТ РОЗНИЧНОЙ ТОРГОВЛИ

в октябре 2024 г.

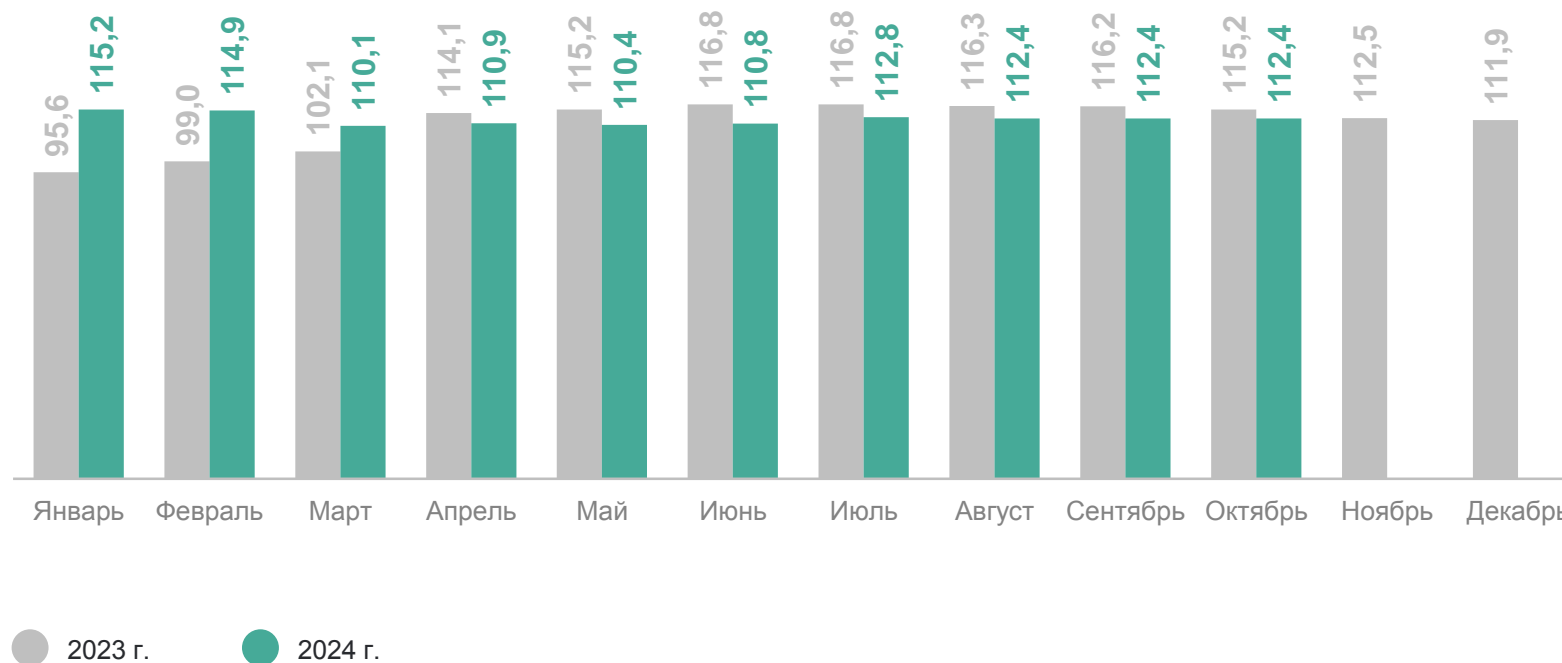
НОВОСИБИРСКСТАТ

В % к соответствующему месяцу предыдущего года

93,5 млрд рублей

100,8% к предыдущему месяцу

112,4% к соответствующему месяцу предыдущего года



ОБОРОТ РОЗНИЧНОЙ ТОРГОВЛИ ПИЩЕВЫМИ ПРОДУКТАМИ

в октябре 2024 г.

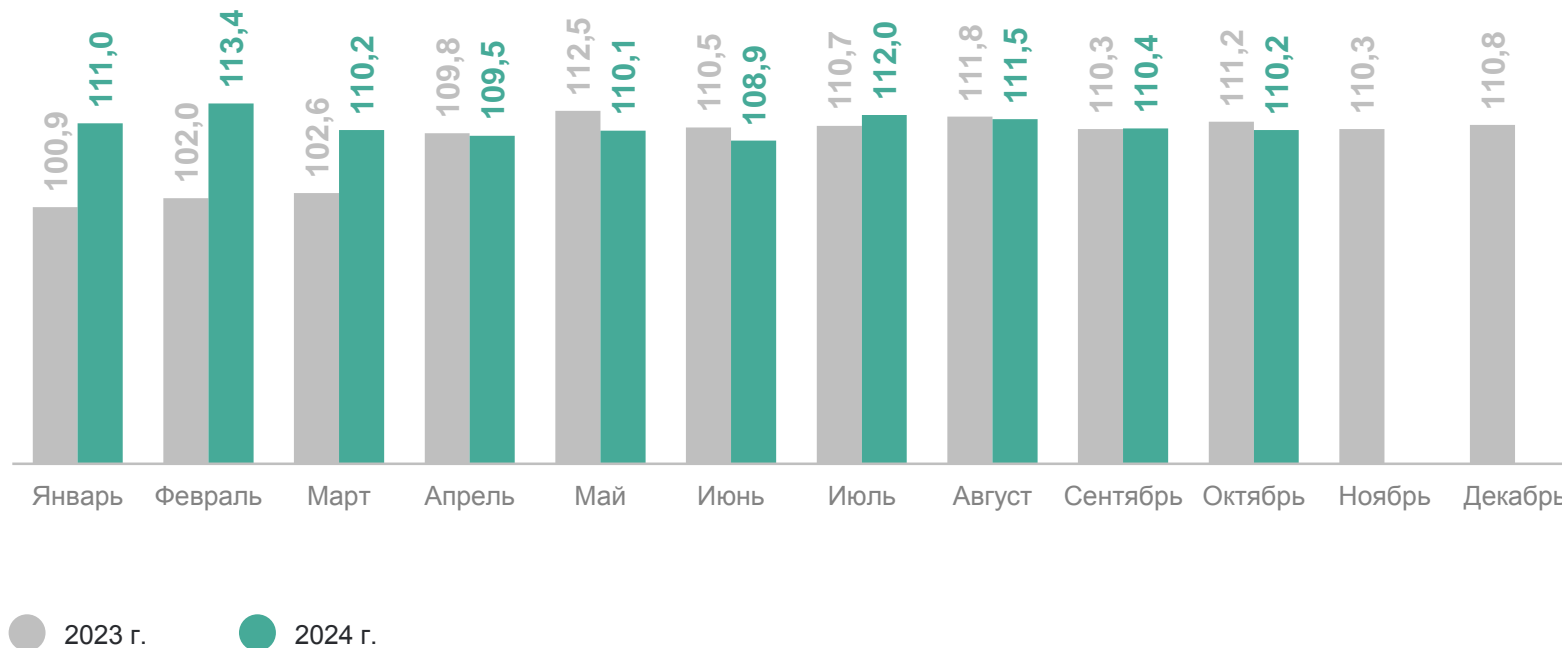
НОВОСИБИРСКСТАТ

В % к соответствующему месяцу предыдущего года

42,3 млрд рублей

103,4% к предыдущему месяцу

110,2% к соответствующему месяцу предыдущего года



ОБОРОТ РОЗНИЧНОЙ ТОРГОВЛИ НЕПРОДОВОЛЬСТВЕННЫМИ ТОВАРАМИ

в октябре 2024 г.

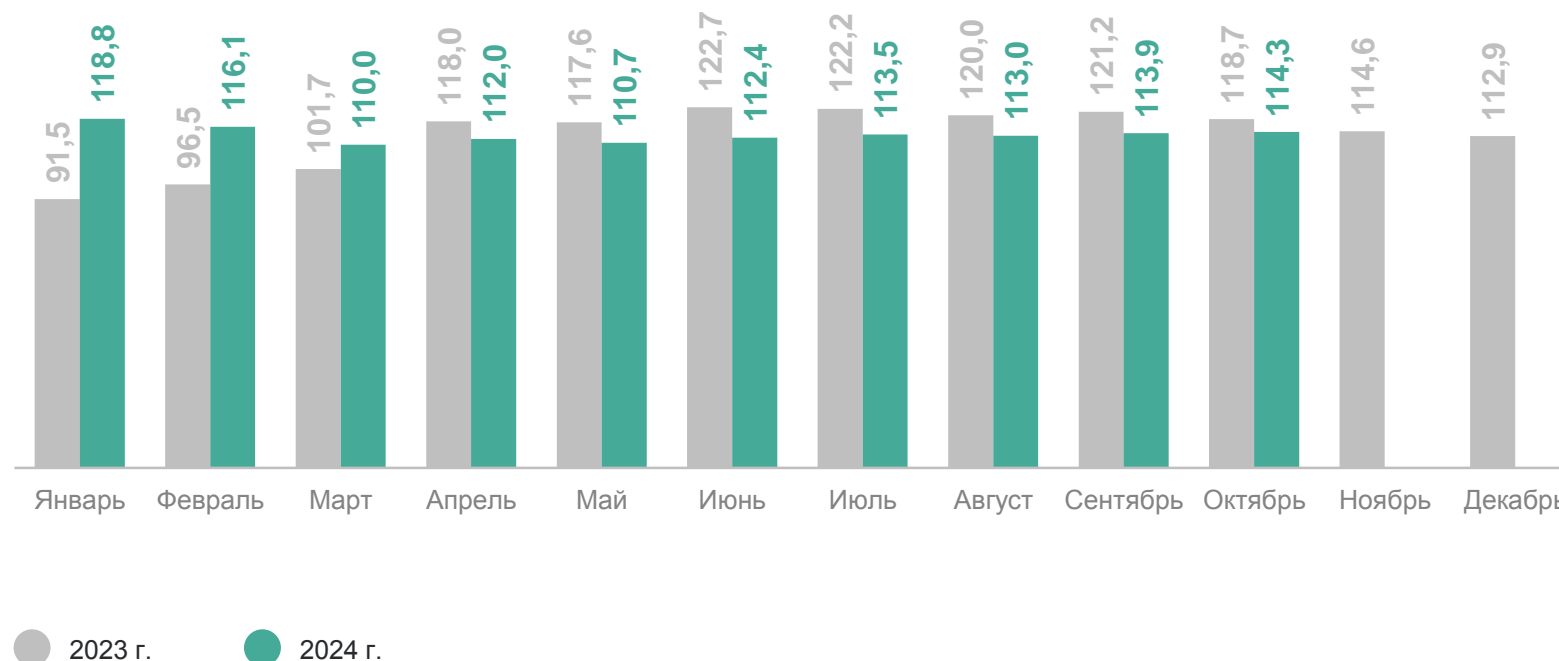
НОВОСИБИРСКСТАТ

В % к соответствующему месяцу предыдущего года

51,2 млрд рублей

98,8% к предыдущему месяцу

114,3% к соответствующему месяцу предыдущего года



ИЗМЕНЕНИЕ РОЗНИЧНОЙ ПРОДАЖИ ТОВАРОВ*

октябрь 2024 г. в % к октябрю 2024 г.

НОВОСИБИРСКСТАТ

Продукты питания

Свежие овощи	139,4	↑
Молочные напитки	117,4	↑
Консервы из рыбы и морепродуктов	113,9	↑
Свежие фрукты	112,5	↑
Сахар	84,3	↓
Молочные напитки	80,9	↓

Непродовольственные товары

Телевизоры	114,9	↑
Стиральные машины	104,5	↑
Лекарственные средства	104,5	↑
Мобильные телефоны	101,0	↑
Мужская, женская и детская одежда	51,0	↓
Мебель	47,6	↓

● Снижение ● Рост

* На слайде представлены товары с максимальными и минимальными значениями показателя.

2

Оборот общественного питания

В январе – октябре 2024 г.

51,4 млрд рублей

109,8% к соответствующему периоду предыдущего года

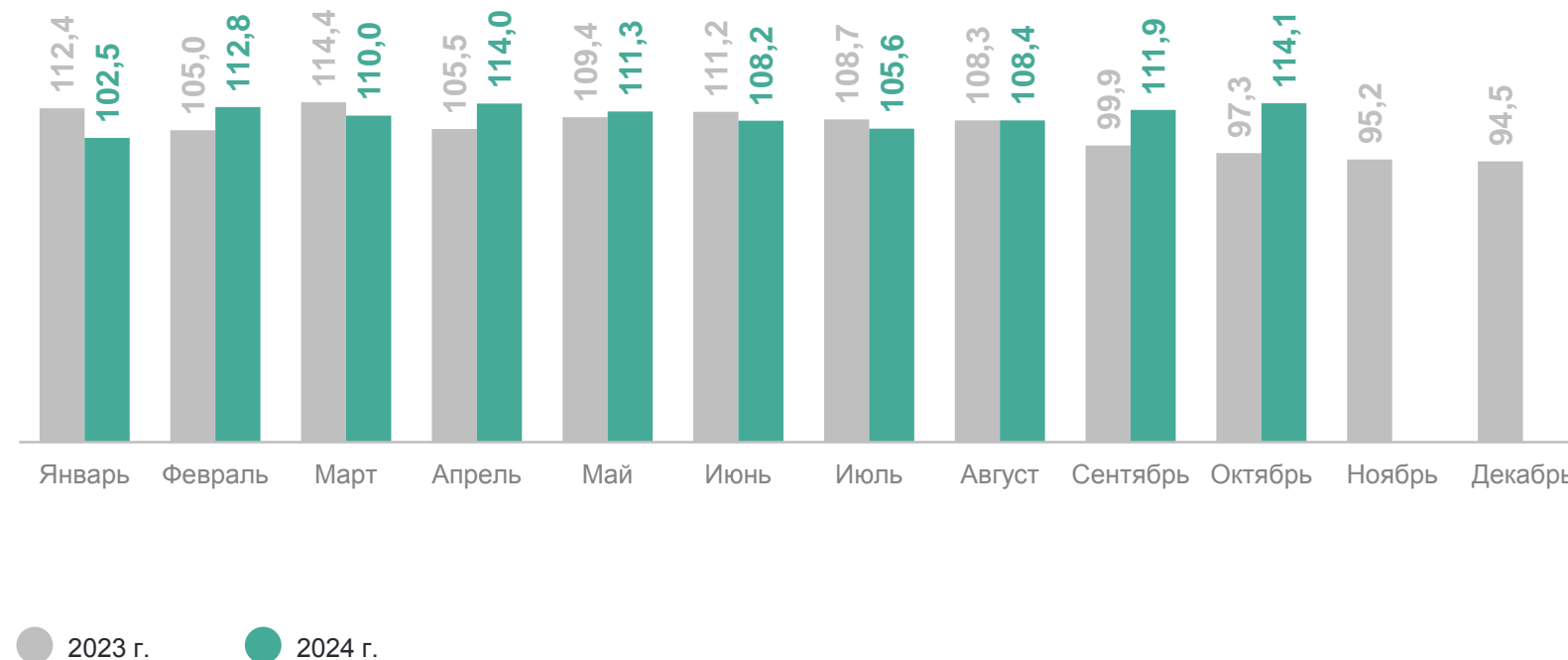
В октябре 2024 г.

5,5 млрд рублей

101,5% к предыдущему месяцу

114,1% к соответствующему месяцу предыдущего года

В % к соответствующему месяцу предыдущего года



ОБОРОТ ОБЩЕСТВЕННОГО ПИТАНИЯ

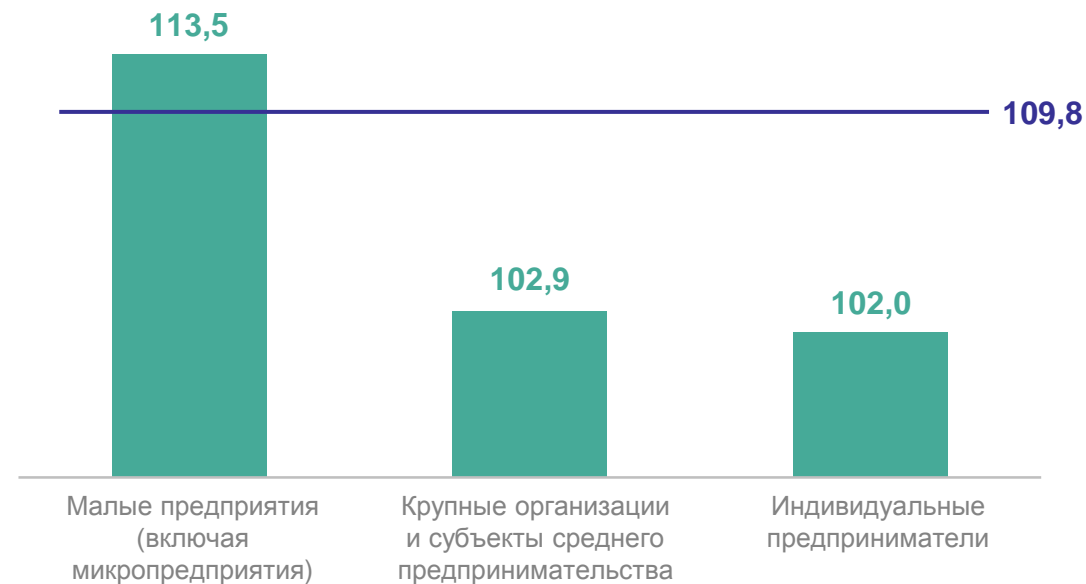
по формам проявления, в январе – октябре 2024 г.

В % к итогу



- Малые предприятия (включая микропредприятия)
- Крупные организации и субъекты среднего предпринимательства
- Индивидуальные предприниматели

В % к январю – октябрю 2023 г.



- Индекс физического объема по формам проявления
- Индекс физического объема – всего

3

Объем платных услуг населению

В январе – октябре 2024 г.

274,3 млрд рублей

106,7% к соответствующему периоду предыдущего года

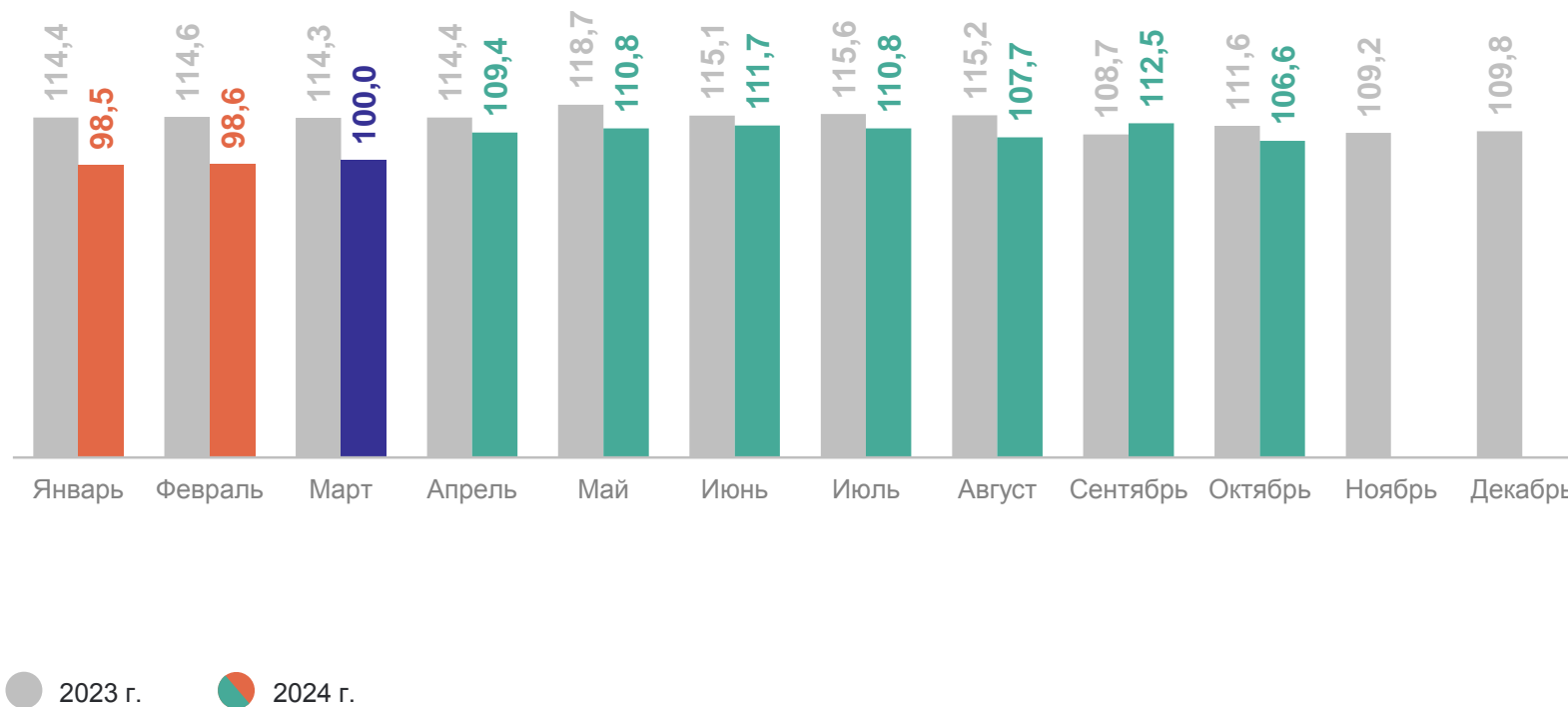
В октябре 2024 г.

28,8 млрд рублей

99,0% к предыдущему месяцу

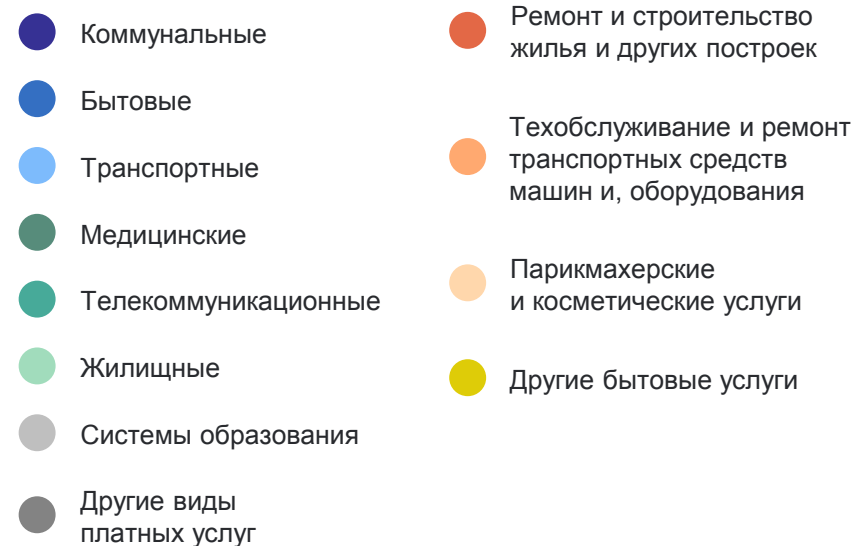
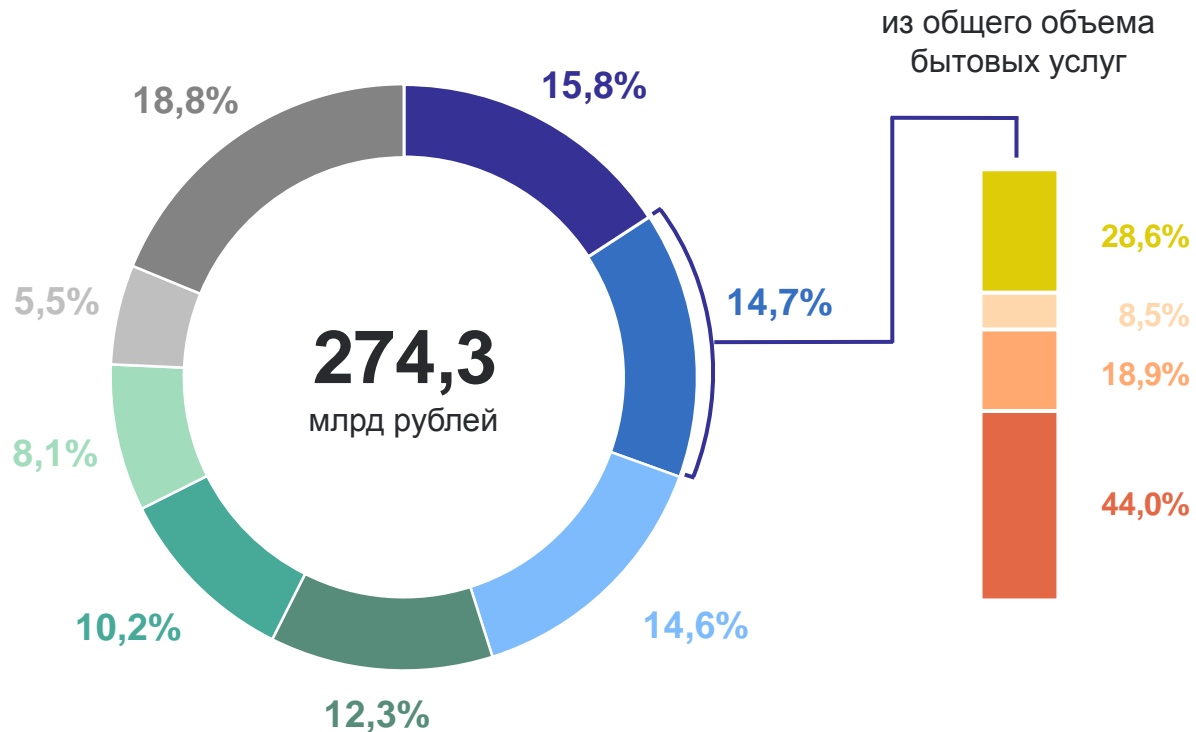
106,6% к соответствующему месяцу предыдущего года

В % к соответствующему месяцу предыдущего года



СТРУКТУРА ПЛАТНЫХ УСЛУГ НАСЕЛЕНИЮ

в январе – октябре 2024 г.



4

Оборот оптовой торговли

В январе – октябре 2024 г.

2 124,9 млрд рублей

95,9%

к соответствующему периоду предыдущего года

В октябре 2024 г.

236,4 млрд рублей

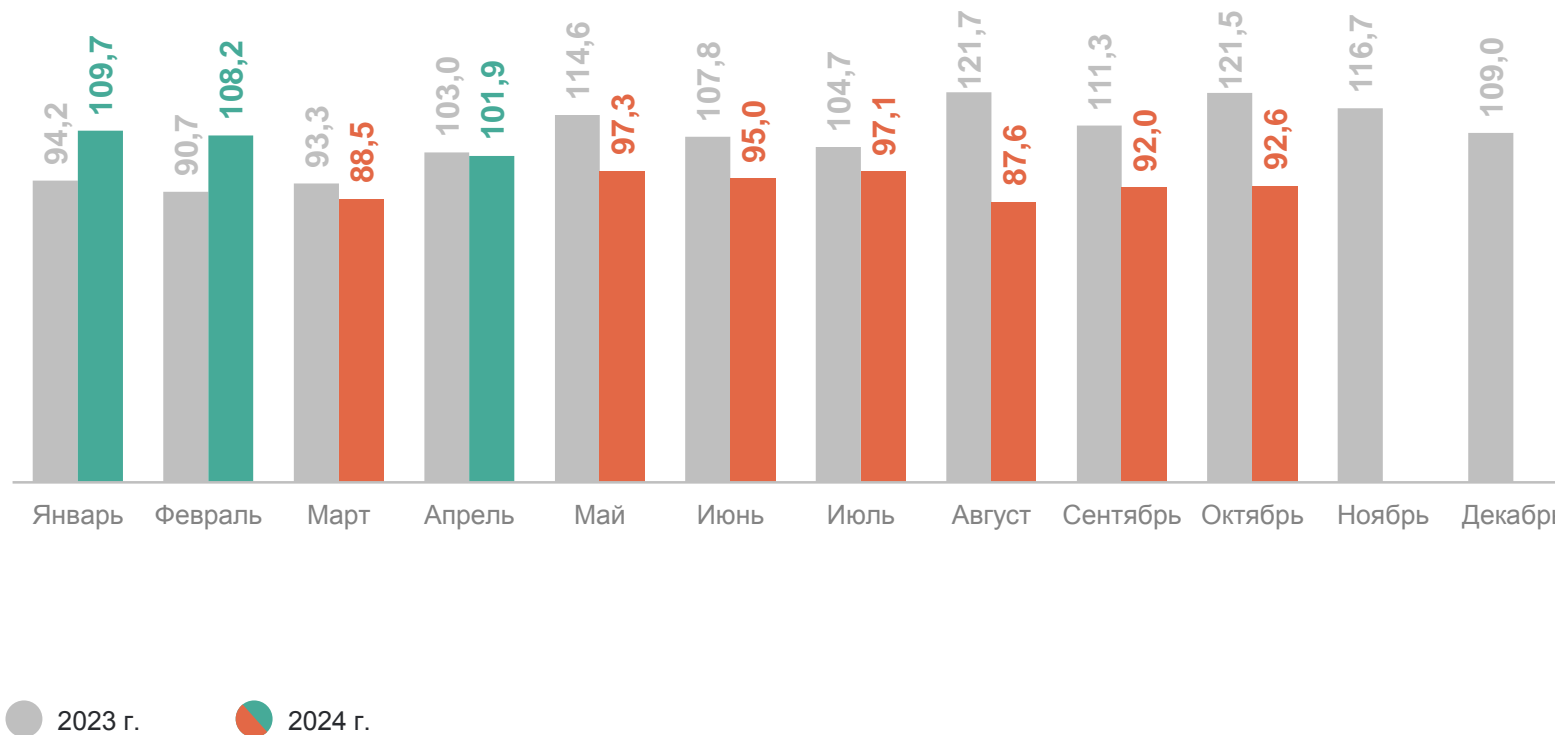
99,7%

к предыдущему месяцу

92,6%

к соответствующему месяцу предыдущего года

В % к соответствующему месяцу предыдущего года



ОБОРОТ ОПТОВОЙ ТОРГОВЛИ ОРГАНИЗАЦИЙ ОПТОВОЙ ТОРГОВЛИ

В январе – октябре 2024 г.

1 774,5 млрд рублей

99,2%

к соответствующему периоду предыдущего года

В октябре 2024 г.

194,7 млрд рублей

98,3%

к предыдущему месяцу

95,9%

к соответствующему месяцу предыдущего года

В % к соответствующему месяцу предыдущего года

